

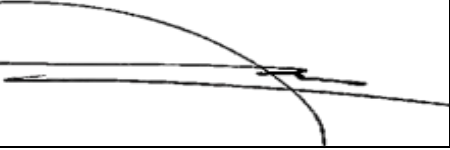
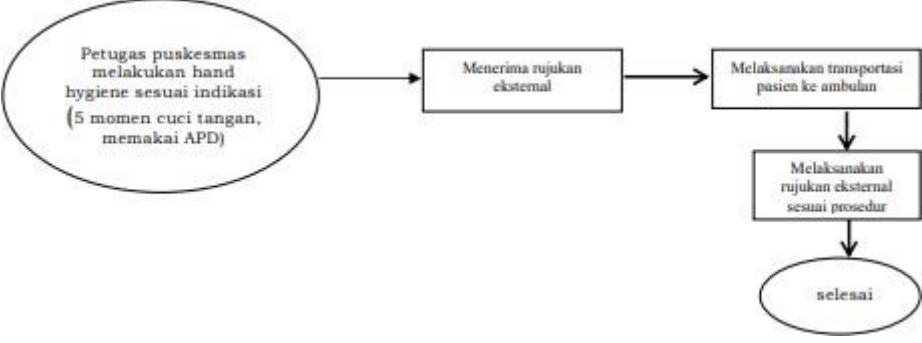
	PELAYANAN AMBULANCE		
	SOP	No.Dokumen : SOP / 1038 / 2024	
		No. Revisi : 0	
		Tanggal Terbit : 3 Januari 2024	
	Halaman : 1/1		
			dr. SUPRIYANTO NIP. 196803042008011008
1. Pengertian	Pelayanan ambulan adalah pelayanan menggunakan kendaraan ambulan untuk keperluan menjemput, mengantar, serta merujuk pasien; atau membantu keperluan orang sakit atau jenazah		
2. Tujuan	Sebagai acuan atau pedoman petugas untuk melaksanakan pelayanan ambulan dalam rangka peningkatan mutu dan kinerja Puskesmas Dharma Rini.		
3. Kebijakan	Surat keputusan Bupati Temanggung Nomor 800 / 881 Tahun 2024 Tentang Penyelenggaraan Integrasi Layanan Primer Puskesmas Dharma Rini.		
4. Referensi	Keputusan Menteri Kesehatan Republik Indonesia Nomor HK 01.07/Menkes/2015/2023 tentang Petunjuk Teknis Integrasi Pelayanan Kesehatan Primer.		
5. Prosedur	<ol style="list-style-type: none"> 1) Petugas menerima pasien yang membutuhkan pelayanan ambulan (rujukan eksternal RS). 2) Petugas kesehatan memastikan RS tujuan. 3) Driver menyiapkan ambulance. 4) Petugas melaksanakan transportasi sesuai prosedur. 5) Petugas mengantar pasien ke RS tujuan sesuai prosedur 6) Petugas kesehatan melaksanakan operan dengan RS tujuan. 7) Petugas mencatat data pasien yang diperlukan dibuku register. 		
6. Diagram Alir	 <pre> graph TD A([Petugas puskesmas melakukan hand hygiene sesuai indikasi (5 momen cuci tangan, memakai APD)]) --> B[Menerima rujukan eksternal] B --> C[Melaksanakan transportasi pasien ke ambulance] C --> D[Melaksanakan rujukan eksternal sesuai prosedur] D --> E([selesai]) </pre>		
7. Hal-Hal yang Perlu Diperhatikan	<ol style="list-style-type: none"> 1. Pasien dilayani sesuai nomor antrean tanpa membedakan status kecuali pasien prioritas (lanjut usia, disabilitas, dan rujukan internal) 2. Bagi pasien umum (non BPJS) diberlakukan tarif pelayanan sesuai dengan Peraturan Daerah Nomor 12 Tahun 2023 dan tidak dikenakan tambahan di luar pelayanan yang diberikan 		
8. Unit Terkait	<ol style="list-style-type: none"> 1. Klaster 1 2. Klaster 2 3. Klaster 3 4. Klaster 4 5. Lintas klaster 		
9. Dokumen Terkait	Rekam Medis		